



SEABOURN QUEST

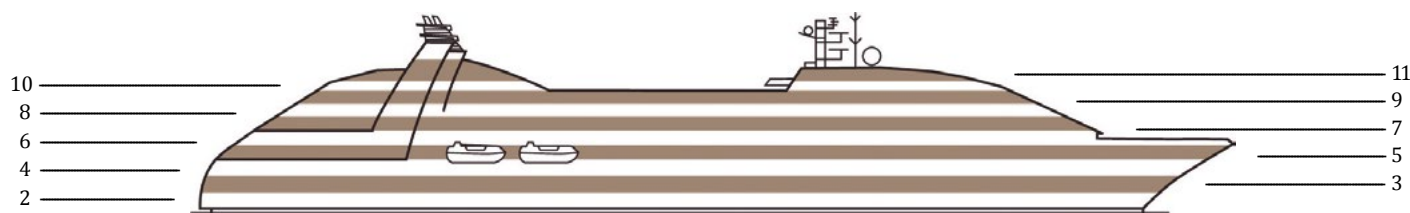
O Seabourn Quest é um dos navios considerados divisores de águas no segmento de luxo. Fiel à excelente reputação gastronômica da Seabourn, o navio oferece refeições primorosas, que podem ser comparadas às dos melhores restaurantes do mundo.

O exclusivo Caviar in the Surf é destaque nos itinerários por água quentes, onde os garçons – devidamente uniformizados – oferecem champanhe e caviar aos hóspedes à beira-mar em praias paradisíacas.

Deixe-se encantar pelo ultraluxuoso Seabourn Quest.


FICHA TÉCNICA

CIA: Seabourn	PASSAGEIROS: 450
INAUGURADO: 2011	COMPRIMENTO: 198 m
MADRINHA: Blythe Danner	LARGURA: 25,6 m
REGISTRADO: Bahamas	VELOCIDADE: 19 nós
TRIPULANTES: 330	PESO: 32.000 t



ATIVIDADES	Deck	ENTRETENIMENTO	Deck	GASTRONOMIA	Deck	BEM-ESTAR	Deck
The Shops at Seabourn	7	Observation Bar	10	The Colonnade	8	The Sun Terrace	11
<i>The Seabourn Shop</i>		Sky Bar	9	Restaurant 2	8	The Retreat	11
<i>The Boutique</i>		Patio Bar	8	The Patio	8	Spa Terrace	10
<i>The Collection</i>		Seabourn Square	7	The Restaurant	4	The Spa at Seabourn	9
Self Service Launderettes	5	Card Room	7			Pool Patio	8
The Marina	3	Grand Salon	6			Forward Whirlpool Spa	6
Medical Facility	3	The Club	5				
		The Casino	5				

ACOMODAÇÕES – SEABOURN QUEST



AMENIDADES PARA TODAS AS SUÍTES

- Frigobar abastecido com as bebidas de sua preferência
- *Walk-in closet* com cofre eletrônico
- TV interativa com música e filmes
- Sistema de som Bose Wave com audiobooks, CDs e DVDs
- Escrivadinha e artigos de papelaria personalizados
- Secador de cabelo e tomadas 110/220 V
- Telefone com discagem direta
- Champanhe cortesia no embarque e cesta de frutas reabastecida diariamente
- Serviço de quarto 24 h com abertura de cama
- Serviço personalizado de camareiras altamente especializadas
- Lençóis de algodão egípcio, travesseiros de plumas e edredom
- Roupões aveludados
- Produtos de higiene pessoal Hermés, Bijan e L'Occitane
- Exclusivo banho *Pure Pampering* com produtos Molton Brown
- Jornal diário, atlas mundial, relógio/ barômetro/termômetro e guarda-chuva

Área total: 27,5 m²

A A1

OCEAN VIEW SUITE

- Ampla janela com vista para o mar
- Espaçosa área de estar
- Duas camas de solteiro ou uma cama queen-size
- Mesa de jantar para duas pessoas
- Penteadeira para maquiagem
- Amplo banheiro com banheira e chuveiro separados e duas cubas

*Suítes 410 e 413 possuem 26 m²; suíte 411 possui 25 m²

Área total: 34 m²

V1 V2 V3 V4 V5 V6

VERANDA SUITE

- Varanda privativa
- Espaçosa área de estar
- Duas camas de solteiro ou uma cama queen-size
- Mesa de jantar para duas pessoas
- Penteadeira para maquiagem
- Amplo banheiro com banheira e chuveiro separados e duas cubas

*Suítes 745 e 746 possuem 26 m² e uma varanda menor; suítes 924 e 1024 possuem 27 m²; suítes 502 e 507 possuem varandas menores

Área total: 50 m²

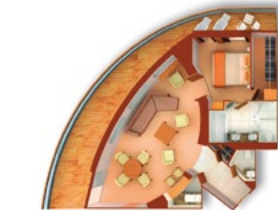
PH

PENTHOUSE SUITE

- Ampla varanda privativa
- Espaçosa área de estar
- Dormitório em cômodo separado
- Duas TVs de tela plana
- Mesa de jantar para até quatro pessoas
- Penteadeira para maquiagem
- Amplo banheiro com banheira e chuveiro separados, duas cubas e penteadeira grande

*Suíte 635 é maior e adaptada para passageiros com necessidades especiais, com banheira e roll-in shower. Suíte 1025 possui varanda com vista parcialmente obstruída

ACOMODAÇÕES – SEABOURN QUEST



Área total: 48-50 m²

PS

PENTHOUSE SPA SUITE

- Ampla varanda privativa com 16m²
- Acesso através de escada em espiral no Spa Lobby
- Área de estar e jantar com mesa para até quatro pessoas
- Dormitório em cômodo separado
- Banheiro com banheira e ducha de hidromassagem
- Duas TVs de tela plana
- Bar adicional abastecido com água, sucos e lanches saudáveis
- Suave fragrância L'Occitane difundida na suíte
- Relaxante trilha sonora, mediante solicitação
- Produtos de higiene pessoal Molton Brown
- Escolha de esponjas de banho e sabonetes Hermès, L'Occitane, Baudelaire e Salvatore Ferragamo
- Serviços de Concierge durante todo o cruzeiro
- Acesso cortesia ao *Spa at Seabourn, Serene Area*

**Suítes 1090 e 1093 possuem 50 m² e varanda de 16 m²; Suítes 1091 e 1092 possuem 50 m² e varanda de 19 m²; as suítes Penthouse Spa não possuem acesso por elevador.*

Área total: 71-99 m²

OW

OWNER'S SUITE

- Ampla varanda com vista frontal
- Sala de jantar com mesa para quatro pessoas
- Dormitório em cômodo separado
- Lavabo
- Duas TVs de tela plana
- Despensa com *wet bar*
- Sofá-cama
- Banheira de hidromassagem
- Internet e Wi-Fi gratuito

**Mid-ship suite 731 possui janela com vista lateral. Suítes 731, 600 e 601 possuem uma configuração diferente. Suítes 600 e 601 estão sujeitas a ruído quando o navio estiver ancorado.*

Área total: 125,5 m²

SS

SIGNATURE SUITE

- Ampla varanda com vista frontal
- Sala de jantar com mesa para até seis pessoas
- Banheira de hidromassagem
- Lavabo
- Despensa com *wet bar*
- Dois closets e duas TVs de tela plana
- Internet e Wi-Fi gratuito

Área total: 102 m²

WG

WINTERGARDEN SUITE

- Ampla varanda com solário e banheira
- Sala de jantar com mesa para seis pessoas
- Banheira de hidromassagem
- Lavabo
- Sofá-cama
- Despensa com *wet bar*
- Dois closets e duas TVs de tela plana
- Internet e Wi-Fi gratuito

DECK PLANS – SEABOURN QUEST

WG
WINTERGARDEN SUITE

SS
SIGNATURE SUITE

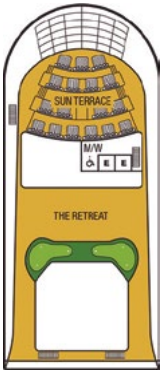
OW
OWNER'S SUITE

PS
PENTHOUSE SPA SUITE

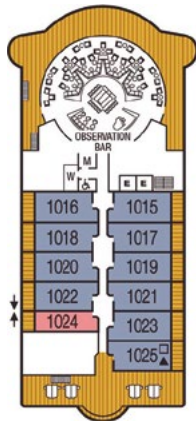
PH
PENTHOUSE SUITE

V1 V2 V3 V4 V5 V6
VERANDA SUITE

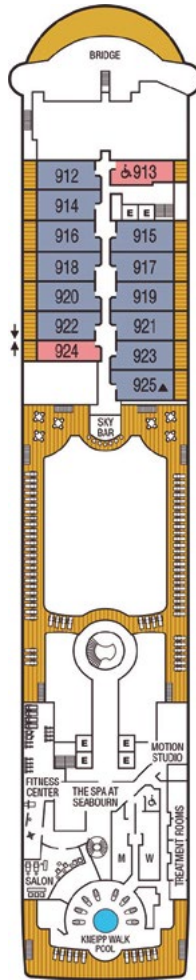
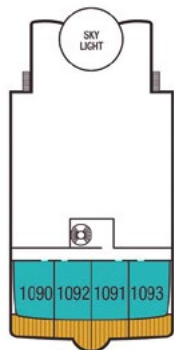
A A1
OCEAN VIEW SUITE



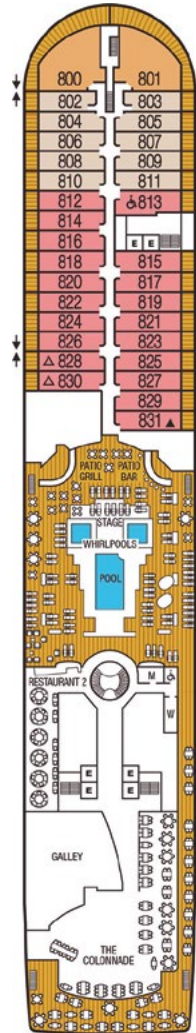
Deck 11



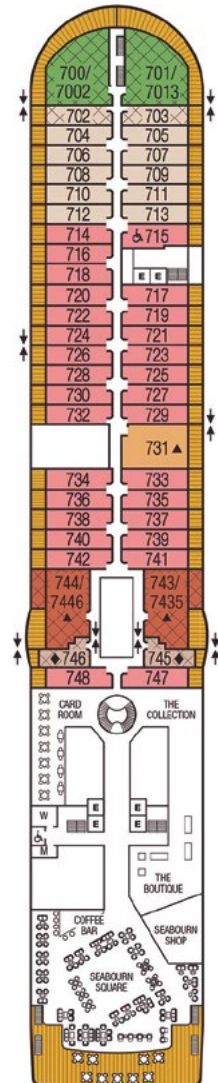
Deck 10



Deck 9



Deck 8



Deck 7

DECK PLANS – SEABOURN QUEST

† SUÍTES CONJUGÁVEIS

Quando combinandas, as seguintes suítes possuem seus números alterados da seguinte maneira: suítes 744 e 746 tornam-se Grand Wintergarden Suite 7446, suítes 743 e 745 tornam-se Grand Wintergarden Suite 7435; suítes 700 e 702 tornam-se Grand Wintergarden Suite 7002; suítes 701 e 703 tornam-se Grand Wintergarden Suite 7013.

E ELEVADOR

♿ SUÍTES ACESSÍVEIS

Suítes 408, 519, 619, 635, 715, 813 e 913 são acessíveis - apenas chuveiro e acesso para cadeiras de rodas pela porta principal. A suíte 635 também possui uma banheira.

☐ LAVANDERIA SELF SERVICE

▲ CAPACIDADE PARA 3º PASSAGEIRO

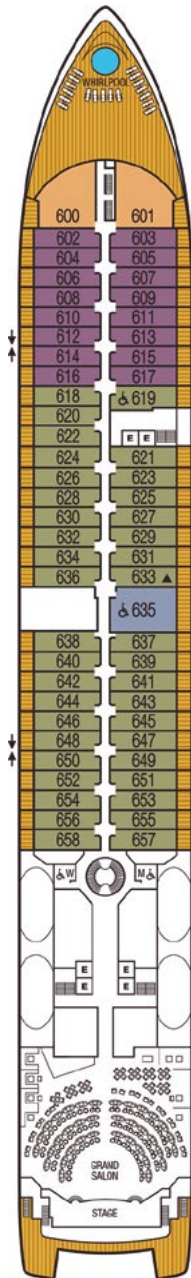
△ Suíte 828 com capacidade para 3º passageiro somente no Seabourn Sojourn

△ Suíte 830 com capacidade para 3º passageiro somente no Seabourn Odyssey e Seabourn Quest

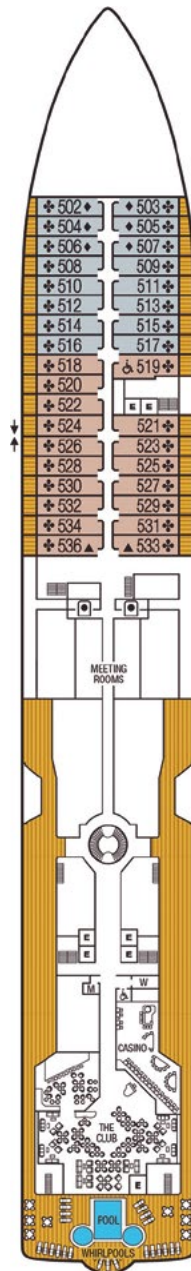
◆ Suítes 502-507 e 745-746 possuem varandas menores

☐ Suíte 1025 possui varanda com vista parcialmente obstruída

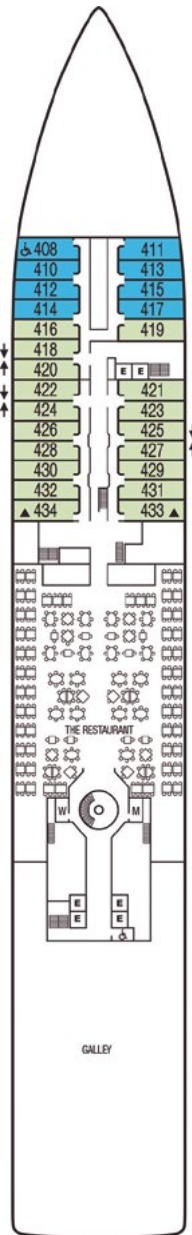
♣ As grades das varandas nas categorias V1 e V2 são parte de metal e parte de vidro.



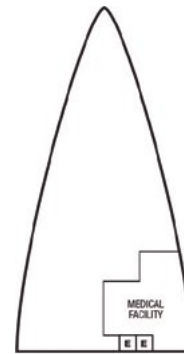
Deck 6



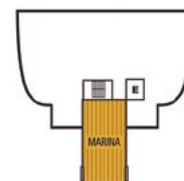
Deck 5



Deck 4



Deck 3



Deck 2