



SILVER EXPLORER

O luxuoso navio de expedição Silver Explorer foi concebido para navegar por alguns dos destinos mais remotos do mundo, incluindo ambas as regiões polares.

O casco quebra-gelo de categoria 1A no Lloyd's Register permite que o navio atravesse com facilidade e segurança as massas de gelo flutuantes.

Os botes infláveis Zodiac® permitem que os hóspedes explorem os locais mais isolados, enquanto a equipe de expedição compartilha seus conhecimentos, tornando inesquecível cada aventura a bordo do Silver Explorer.

FICHA TÉCNICA

CIA: Silversea Expeditions	PASSAGEIROS: 132
INAUGURADO: 2008	COMPRIMENTO: 108 m
BANDEIRA: Bahamas	LARGURA: 15,85 m
BOTES ZODIAC®: 8	VELOCIDADE: 14 nós
TRIPULANTES: 117	PESO: 6.072 t



DECK 3

Lobby / Reception
Medical Centre
Changing Room

DECK 4

The Restaurant
Boutique
Fitness Centre
Beauty Salon
Launderette

DECK 5

The Bridge
Library / Internet Café
Connoisseur's Corner
Panorama Lounge

DECK 6

Observation Lounge
The Theatre
The Spa
Outdoor Grill
Whirlpools

DECK 7

Viewing Deck

ACOMODAÇÕES – SILVER EXPLORER



AMENIDADES PARA TODAS AS SUÍTES

- Serviços de mordomo
- Champanhe, mediante solicitação
- Frigobar abastecido com as bebidas de sua preferência
- Roupas de cama Pratesi®
- Colchões *premium*
- Escolha entre nove tipos de travesseiros
- iPod® *docking station*
- Roupões e chinelos de algodão
- Artigos de papelaria personalizados
- Guarda-chuva
- Serviço diário de arrumação da suíte com abertura de cama

Adventurer Suite: 14-15 m²
Explorer Suite: 16-18 m²



ADVENTURER/EXPLORER SUITE

- Duas escotilhas com vista para o mar (*Adventurer Suite*)
- Janela com vista para o mar (*Explorer Suite*)
- Área de estar
- Duas camas de solteiro ou uma cama queen-size
- Banheiro em mármore com banheira e chuveiro juntos
- Escolha de produtos de higiene pessoal
- Escrivaninha
- Secador de cabelo
- Cofre pessoal
- TV de tela plana com vídeo interativo, filmes e músicas *on-demand* e notícias via satélite
- Uma hora de Wi-Fi gratuito por hóspede/ por dia

View Suite/Vista Suite: 18 m²
Veranda Suite: 19-20 m²



VIEW/VISTA/VERANDA SUITE

- Janela com vista para o mar (*View Suite*)
- Ampla janela (*Vista Suite*)
- Varanda francesa com portas de vidro do chão ao teto (*Veranda Suite*)
- Área de estar com sofá-cama para acomodar uma criança (*Suítes 310, 311, 312, 313*)
- Duas camas de solteiro ou uma cama queen-size (*as suítes 512 e 513 possuem uma cama queen-size fixa*)
- Banheiro em mármore com banheira e chuveiro juntos
- Escolha de produtos de higiene pessoal
- Escrivaninha
- Secador de cabelo
- Cofre pessoal
- TV de tela plana com vídeo interativo, filmes e músicas *on-demand* e notícias via satélite
- Uma hora de Wi-Fi gratuito por hóspede/ por dia

Expedition Suite: 36-37 m²
Silver Suite: 39 m²



EXPEDITION/SILVER SUITE

- Duas amplas janelas (*Expedition Suite, Deck 4*)
- Duas janelas com vista para o mar (*Expedition Suite, Deck 3*)
- Duas varandas francesas com portas de vidro do chão ao teto (*Silver Suite*)
- Sala de estar (*com sofá-cama para acomodar um hóspede adicional*)
- Duas camas de solteiro ou uma cama queen-size
- Banheiro em mármore com banheira grande e chuveiro separados
- Escolha de produtos de higiene pessoal
- Closet com cofre individual
- Escrivaninha
- penteadeira com secador de cabelo (*Silver Suite*)
- Duas TVs de tela plana com vídeo interativo, filmes e músicas *on-demand* e notícias via satélite
- Serviço de lavanderia
- Canapés à tarde, mediante solicitação (*Silver Suite*)
- Jantar na mesa dos oficiais (*Silver Suite*)
- Wi-Fi ilimitado

ACOMODAÇÕES – SILVER EXPLORER



1 suíte: 37 m²

1 suíte: 57 m²

1 suíte: 67 m²

MEDALLION SUITE

- Varanda em madeira Teca, com elegante mobiliário e portas de vidro do chão ao teto
- Área de estar
- Duas camas de solteiro ou uma cama queen-size
- Banheiro em mármore com banheira grande e chuveiro separados
- Escolha de produtos de higiene pessoal
- Escrivaninha
- Secador de cabelo
- Cofre pessoal
- TV de tela plana com vídeo interativo, filmes e músicas *on-demand* e notícias via satélite
- Wi-Fi grátis
- Canapés à tarde, mediante solicitação
- Jantar na mesa dos oficiais
- Serviço de lavanderia
- Wi-Fi ilimitado

GRAND SUITE

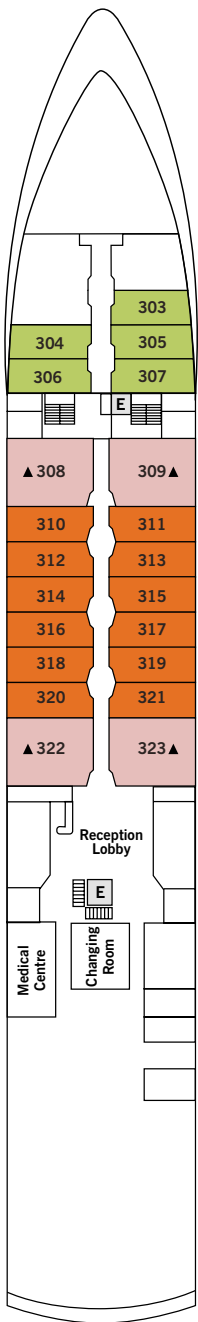
- Varanda em madeira Teca, com elegante mobiliário e portas de vidro do chão ao teto
- Sala de estar com área de estar
- Duas camas de solteiro ou uma cama queen-size
- Banheiro em mármore com banheira grande e chuveiro separados
- Escolha de produtos de higiene pessoal
- Closet com cofre
- Penteadeira com secador de cabelo
- Escrivaninha
- Duas TVs de tela plana com vídeo interativo, filmes e músicas *on-demand* e notícias via satélite
- Serviço de lavanderia
- Cafeteira espresso Illy
- Canapés à tarde, mediante solicitação
- Jantar na mesa dos oficiais
- Wi-Fi ilimitado

OWNER'S SUITE

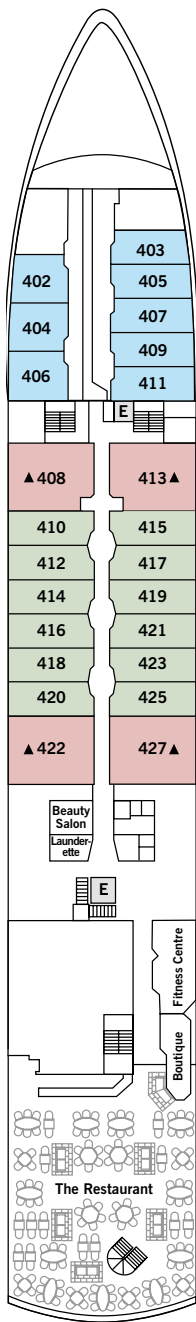
- Varanda em madeira Teca, com elegante mobiliário e portas de vidro do chão ao teto
- Sala de estar com área de estar
- Duas camas de solteiro ou uma cama queen-size
- Banheiro em mármore com banheira grande e chuveiro separados
- Escolha de produtos de higiene pessoal
- Closet com cofre
- Penteadeira com secador de cabelo
- Escrivaninha
- Duas TVs de tela plana com vídeo interativo, filmes e músicas *on-demand* e notícias via satélite
- Serviço de lavanderia
- Cafeteira espresso Illy
- Canapés à tarde, mediante solicitação
- Jantar na mesa dos oficiais
- Wi-Fi ilimitado

DECK PLANS – SILVER EXPLORER

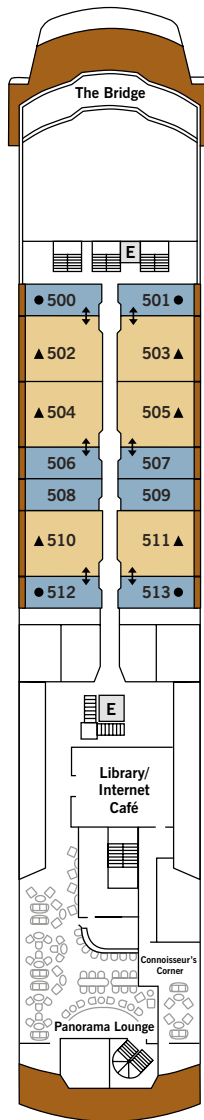
- Owner's Suite
- Grand Suite
- Silver Suite
- Medallion Suite
- Expedition Suite
- Veranda Suite
- Vista Suite
- View Suite
- Explorer Suite
- Adventurer Suite
- Suítes conjugadas
- Capacidade para 3º hóspede
- Cama queen-size fixa



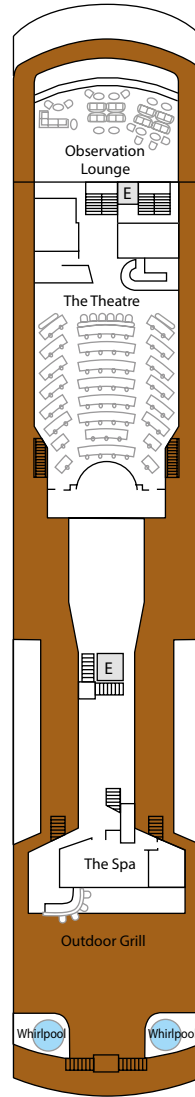
Deck 3



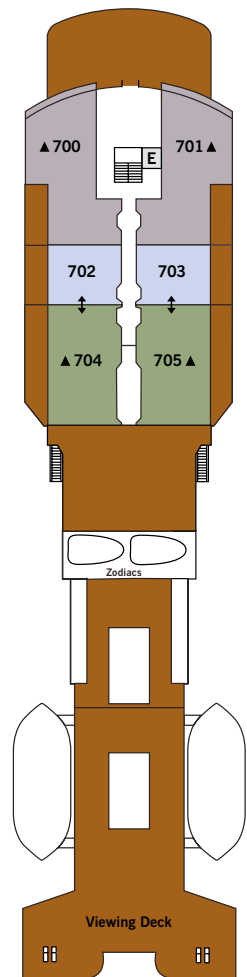
Deck 4



Deck 5



Deck 6



Deck 7